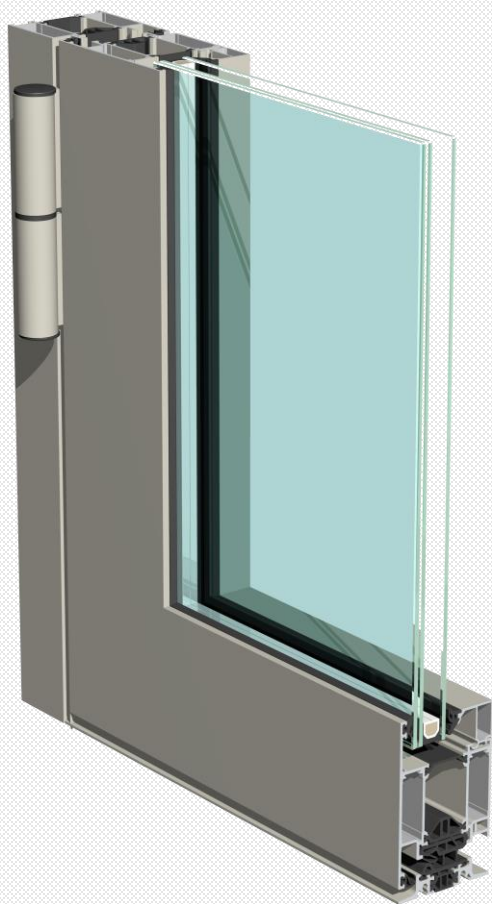


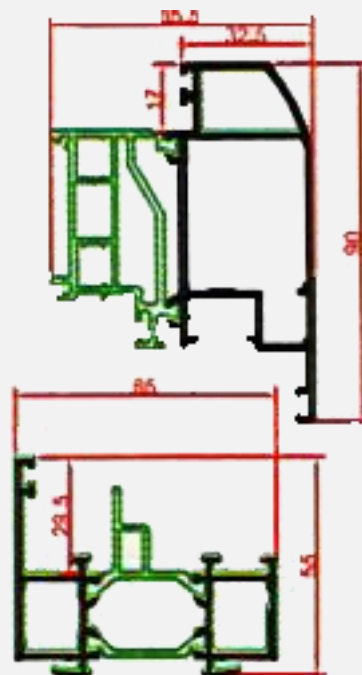
PORTE de SERVICE

Une gamme avec une alliance parfaite du design et de la performance technologique

- Porte de service entièrement sur mesure
- Fabrication 100 % Française
- S'adapte en travaux neuf ou en rénovation



COUPES



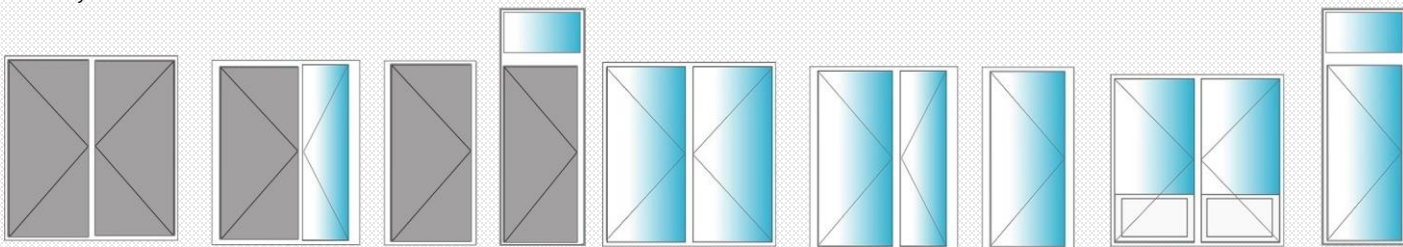
PERFORMANCES

Selon type de remplissage

Ud 1,8	L 1350 H 2500
RA, tr 43dB	MAX 150 kg/ 2paumelles 2 lames

CARACTERISTIQUES

- Porte aluminium 1 ou 2 vantaux sur dormant de 65 mm de profondeur
- Système d'ouvrant affleurant
- Double joint d'étanchéité, coextrudé et thermosoudé aux angles sur dormant
- Parclose droite
- Paumelles à fiche
- Prise de volume jusqu'à 50 mm
- Joints EDPM de couleur noire



PERFORMANCES

- Panneau monobloc ou menuisé et/ou vitrage isolant
- Classement A/E/V certifié (étanchéité Air/Eau/Vent)
- Performances thermiques Ud de 1,8 pour Ug de 1,1
- Produit sous avis technique

FINITIONS

- 3 configurations de portes possibles : pleines / semi vitrées / vitrées
- Coloris par thermolaquage et AS (gris satiné) en mono et bi coloration
- Large choix de panneaux et/ou de vitrages (clair, granité, dépoli etc.)
- Grand choix de personnalisation : bandeau ventouse, crémone de pomper, poignée aileron etc...
- Accessoires aux couleurs de votre menuiserie
- Quincaillerie avec têtère de 24 mm
- En ouverture extérieure ou intérieure
- Profil pour solution PMR drainable

SYSTÈME DE SECURITE

- Serrure multi points 3 points têtère filante, 3 points avec renvois

SERVICE

- Assistance technique par téléphone
- Délai très court de fabrication
- Livraison possible avec os camions
- Garantie décennale sur la fabrication
- Les accessoires (poignées, quincailleries, etc...) sont rigoureusement sélectionnés et sont garantis sur des durées de 2 à 5 ans

* Certaines finitions / performances / système de sécurité peuvent faire l'objet de plus values